

муниципальное бюджетное дошкольное образовательное учреждение города
Ростова-на-Дону «Детский сад № 288»

Мастер-класс по изготовлению оригами "Голубь мира"

Воспитатель:

Ермилова Е.А.

Тема: «голубь мира»

Оригами – искусство, которое способствует развитию художественного вкуса, психических процессов, совершенствованию мелкой моторики и точных движений пальцев рук, воспитанию усидчивости, ответственности, аккуратности, формированию самостоятельности.

Цель: Учить складывать фигуру «голубя», на основе базовой формы «Треугольник», тщательно выравнивая углы. Воспитывать культуру труда, коммуникативные качества, эстетический вкус.


Развивать моторику кистей и пальцев рук, умение совершать последовательные действия;

Совершенствовать пространственное воображение, способность следовать устным инструкциям.

Материалы к занятию: белые листы бумаги формата А4. Видеоматериал.

Последовательность работы.

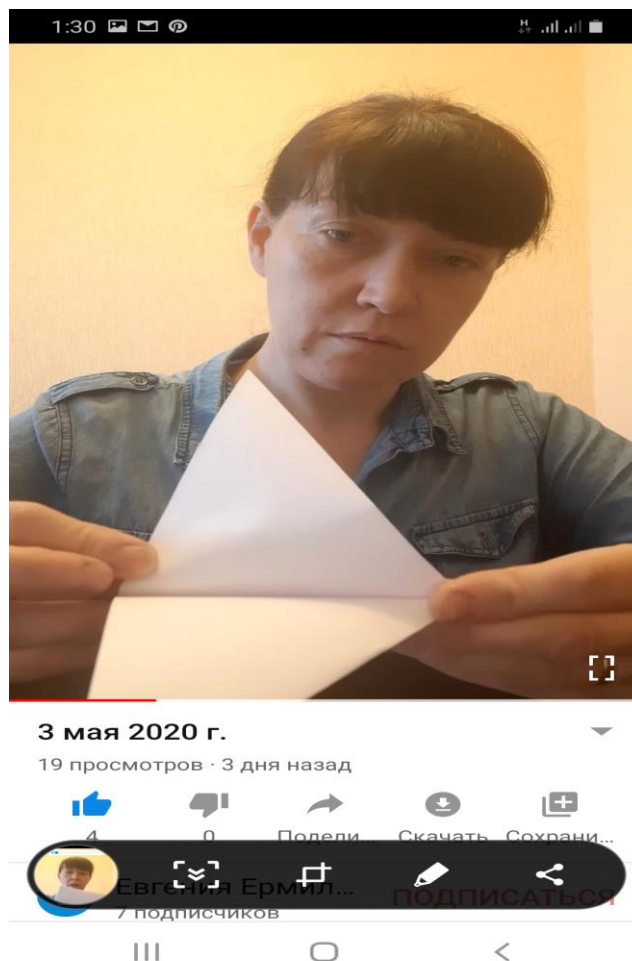
1. Берем лист белой бумаги формата А4 и загибаем угол, чтобы получился треугольник. Лишнее обрезаем.



2. Полученный треугольник складываем пополам.



3. Загибаем боковые углы к вершине.



4. Теперь загибаем вершины треугольников к основаниям с каждой стороны.



5. Загнутые вершины заворачиваем во внутрь.



3 мая 2020 г.

19 просмотров · 3 дня назад



4



0



Подели...



Скачать



Сохрани...



Евгения Ермил...


7 подписчиков

ПОДПИСАТЬСЯ






6. Формируем крылья голубя.




7. Формируем голову голубя





8. Формируем хвост голубя.





Красавец голубь мира готов.



Спасибо за внимание!

Ссылка на видео- материалы <https://youtu.be/0NhFZheIDjE>

